



คู่มือ

ระบบอีเลิร์นนิ่ง (E-Learning System)

สนับสนุนการจัดการเรียนการสอนและข้อสอบ แบบออนไลน์
สำหรับอาจารย์

จัดทำโดย

ส่วนงานระบบบริการสารสนเทศและการศึกษาผ่านระบบเครือข่าย
มหาวิทยาลัยเนชั่น

คู่มือระบบ E-Learning มหาวิทยาลัยเนชั่น สำหรับอาจารย์

ลิงค์สำหรับเข้าสู่ระบบ E-Learning <http://class.nation.ac.th>

class.nation.ac.th

You are not logged in. ([Login](#))

English (en) ▾
English (en)
Thai (th)

การสมัครสมาชิก

- สมัครสมาชิกใหม่ **คลิก**
- เปิดอีเมลเพื่อยืนยันบัญชีกับ OPAM
- เริ่มใช้งาน เลือก enroll วิชาที่สนใจ

Calendar

October 2019

Sun	Mon	Tue	Wed	Thu	Fri	Sat
		1	2	3	4	5
6	7	8	9	10	11	12
13	14	15	16	17	18	19
20	21	22	23	24	25	26
27	28	29	30	31		

Available Courses

การภาษีอากร 1 TAXATION I

Teacher: [kanokporn khongsomboon](#)



ภาพรวมของโครงสร้างระบบการภาษีอากรของไทย หลักเกณฑ์ วิธีการประเมินและการจัดเก็บภาษีอากรตามประมวลรัษฎากรและภาษีอื่น ๆ ภาษีเงินได้บุคคลธรรมดา ภาษีเงินได้นิติบุคคล ภาษีมูลค่าเพิ่ม ภาษีธุรกิจเฉพาะ ภาษีหัก ณ ที่จ่าย ภาษีศุลกากร ภาษีสรรพสามิต

Overview of the structure of the Thai tax, procedure and other taxes; personal income tax; corporate income tax; value added tax; special business tax; withholding taxes, customs duties; excise tax; stamp duties and local taxes.

การภาษีอากร 2 TAXATION II

Teacher: [kanokporn khongsomboon](#)



แนวคิดและความแตกต่างระหว่างเกณฑ์การรับรู้รายได้และค่าใช้จ่ายตามหลักการบัญชีและการภาษีอากร การคำนวณภาษีเงินได้ตามประมวลรัษฎากร การปรับปรุงกำไรสุทธิทางการบัญชีการเงินเป็นกำไรสุทธิทางการภาษีอากร การจัดทำรายงานต่าง ๆ ที่เกี่ยวข้องกับภาษี และแบบแสดงรายการภาษี

Concepts and differences between accounting principles and taxation for revenues and expenses recognition; calculating income tax per revenue code; adjustments for financial accounting-based income to taxable income; preparation of tax report and tax returns.

การบัญชีขั้นสูง 1

Teacher: [kanokporn khongsomboon](#)



แนวปฏิบัติทางการบัญชีสำหรับธุรกิจค้าขาย ธุรกิจร่วมค้า ธุรกิจขายผ่อนชำระ ธุรกิจลิซซิ่ง นโยบายการบัญชี การเปลี่ยนแปลงทางการบัญชีและการแก้ไขข้อผิดพลาด การรายงานงบการเงินระหว่างกาล สัญญาก่อสร้าง การปรับโครงสร้างหนี้ สัญญาเช่า ภาษีเงินได้รอตัดบัญชี ผลประโยชน์พนักงาน การบัญชีกองทุนและการบัญชีกิจการไม่แสวงหาผลกำไร

Accounting practice for consignment, joint venture, installment sales, leasing business; accounting policy; accounting changes and error correction; interim financial statements reporting; construction contract; troubled debt restructuring; leasing; deferred taxation; employee benefits ; fund accounting; and non-profit enterprise.

2. **คลิกสมัครสมาชิก**

1. **เปลี่ยนภาษา Thai ก่อนสมัครสมาชิก**



1. คู่มือระบบ E-Learning สำหรับอาจารย์

2. คู่มือระบบ E-Learning สำหรับนักศึกษา

หลังสมัครแล้ว
ให้ดูจดหมายใน **กล่อง**
เพื่อยืนยันตัวตน
e-mail Confirm

คู่มือระบบ E-Learning มหาวิทยาลัยเนชั่น สำหรับอาจารย์

กรอกข้อมูลสมาชิกให้ครบถ้วนทุกช่อง

บัญชีผู้ใช้ใหม่

สร้าง username และ password ใหม่

ชื่อผู้ใช้*

The password must have at least 8 characters, at least 1 digit(s), at least 1 lower case letter(s), at least 1 upper case letter(s), at least 1 non-alphanumeric character(s)

รหัสผ่าน* ไม่ปกปิด

กรุณากรอกข้อมูลส่วนตัว

อีเมล*

ใส่อีเมลอีกครั้ง*

ชื่อ*

นามสกุล*

จังหวัด*

ประเทศ*

สร้าง account ใหม่

*** หมายเหตุ ***

- ชื่อผู้ใช้ต้องเป็นภาษา อังกฤษเท่านั้น
- รหัสผ่านต้องเป็นภาษา อังกฤษเท่านั้น
- รหัสผ่านต้องมี
 - อักขรพิมพ์ใหญ่ 1 ตัวขึ้นไป
 - อักขรพิมพ์เล็ก 1 ตัวขึ้นไป
 - ตัวเลข 1 ตัวขึ้นไป
 - เครื่องหมาย @ หรือ # 1 ตัวขึ้นไป
- รวมกันให้ครบ 8 ตัวขึ้นไป ไม่เกิน 20 ตัว

*** สมาชิกเสร็จเรียบร้อยแล้ว โปรดแจ้งแอดมินเพื่ออนุญาตให้เข้าระบบ ***

ติดต่อแอดมิน

- นายเปรม อุ่นเรือน หัวหน้าส่วนงานไอที โทร. 125 E-mail : praem_aun@nation.ac.th
- นายเอกพันธ์ วุฒิชัย เจ้าหน้าที่ส่วนงานไอที โทร. 125 E-mail : aekkan_wut@nation.ac.th

class.nation.ac.th

You are not logged in. (Login)

- English (en)
- English (en)
- Thai (th)

การสมัครสมาชิก

- สมัครสมาชิกใหม่ [คลิก](#)
- เปิดอีเมลเพื่อยืนยัน ป้องกัน SPAM
- เริ่มใช้งาน เลือก enroll วิชาที่สนใจ

Calendar

October 2019

Sun	Mon	Tue	Wed	Thu	Fri	Sat
		1	2	3	4	5
6	7	8	9	10	11	12
13	14	15	16	17	18	19
20	21	22	23	24	25	26
27	28	29	30	31		

Available Courses

การภาษีอากร 1 TAXATION I

Teacher: [kanokporm khongsomboon](#)



2. Login เข้าสู่ระบบ

การพัฒนาระบบบัญชีและการบัญชีของไทย หลักเกณฑ์ วิธีการประเมินและการจัดเก็บภาษีอากรตามประมวลรัษฎากรและภาษีอื่น ๆ ภาษีเงินได้บุคคลธรรมดา ภาษีเงินได้นิติบุคคล ภาษีมูลค่าเพิ่ม ภาษีธุรกิจเฉพาะ ภาษีหัก ณ ที่จ่าย ภาษีศุลกากร ภาษีสรรพสามิต อากรแสตมป์ และอากรอื่น ๆ

Overview of the structure of the Thai tax code and other taxes; personal income tax; withholding taxes, customs duties; excise tax; stamp duties and local taxes.

1. เปลี่ยนภาษา Thai ก่อน เข้าสู่ระบบ



การภาษีอากร 2 TAXATION II

Teacher: [kanokporm khongsomboon](#)



แนวคิดและความแตกต่างระหว่างเกณฑ์การรับรู้รายได้และค่าใช้จ่ายตามหลักการบัญชีและการภาษีอากร การคำนวณภาษีเงินได้ตามประมวลรัษฎากร การปรับปรุงกำไรสุทธิทางการบัญชีการเงินเป็นกำไรสุทธิทางการบัญชี การจัดทำรายงานต่าง ๆ ที่เกี่ยวข้องกับภาษี และแบบแสดงรายการภาษี

Concepts and differences between accounting principles and taxation for revenues and expenses recognition; calculating income tax per revenue code; adjustments for financial accounting-based income to taxable income; preparation of tax report and tax returns.

การบัญชีขั้นสูง 1

Teacher: [kanokporm khongsomboon](#)



แนวปฏิบัติทางการบัญชีสำหรับธุรกิจฝากขาย ธุรกิจร่วมค้า ธุรกิจขายผ่อนชำระ ธุรกิจลิซซิ่ง นโยบายการบัญชี การเปลี่ยนแปลงการบัญชีและการแก้ไขข้อผิดพลาด การรายงานงบการเงินระหว่างกาล สัญญาก่อสร้าง การปรับโครงสร้างหนี้ สัญญาเช่า ภาษีเงินได้รอตัดบัญชี ผลประโยชน์พนักงาน การบัญชีกองทุนและการบัญชีกิจการไม่แสวงหาผลกำไร

Accounting practice for consignment, joint venture, installment sales, leasing business; accounting policy; accounting changes and error correction; interim financial statements reporting; construction contract, troubled debt restructuring; leasing; deferred taxation; employee benefits; fund accounting; and non-profit enterprise.



1. คู่มือระบบ E-Learning สำหรับอาจารย์

2. คู่มือระบบ E-Learning สำหรับนักศึกษา

หลังสมัครแล้ว ให้จดหมายใน **กล่อง** เพื่อยืนยันตัวตน e-mail Confirm

กลับมาที่เว็บไซต์นี้?

เข้าสู่ระบบโดยใช้ชื่อผู้ใช้และรหัสผ่านของคุณ
(เว็บไซต์ระบบขอใช้คุกกี้ของคุณเพื่อปรับปรุงประสบการณ์การใช้งาน cookies) ?

ชื่อผู้ใช้
รหัสผ่าน

บุคคลทั่วไปสามารถเข้าชมได้เฉพาะรายวิชาที่มี สัญลักษณ์หน้าคนติดอยู่ นั่นคือ อนุญาตให้บุคคลทั่วไปเข้า
ศึกษาได้ นอกนั้น สำหรับท่านที่เป็นสมาชิกเท่านั้น

ลืมชื่อผู้ใช้หรือรหัสผ่าน ?

คุณเข้ามาที่นี่เป็นครั้งแรกหรือเปล่าคะ

สวัสดีค่ะ/ครับ

กรุณาสถิตสมาชิกใหม่เพื่อที่คุณจะสามารถ เข้าไปยังบทเรียนต่างๆ ได้ในแต่ละรายวิชานั้นอาจจะต้องกรกรรหัสผ่านซึ่งคุณยังไม่จำเป็นต้องไป

3. กรอก ชื่อผู้ใช้ และ รหัสผ่าน แล้วคลิก เข้าสู่ระบบ

2. ระเบียบจตท การลงทะเบียนของมหาวิทยาลัยเนชั่น

3. อ่านอีเมล จากนั้นคลิกที่ ลิงก์ในอีเมลนั้น

4. เมื่อคลิกแล้วบัญชีผู้ใช้ของคุณจะได้รับการยืนยันสามารถล็อกอินเข้าสู่ระบบได้ทันที

5. เลือกรายวิชาที่ต้องการเข้าไปเรียน

6. ถ้าหากมีการถามให้ใส่รหัสในการเข้าเรียน ให้กรอกรหัสที่อาจารย์ของคุณให้ไว้

7. นับจากนี้คุณสามารถเข้าไปศึกษาและทำกิจกรรมในแต่ละรายวิชาได้ โดยครั้งต่อไปเพียงแต่ใส่ชื่อผู้ใช้ (username) และรหัสผ่าน (password) จากท่านนี้

class.nation.ac.th

คุณเข้าสู่ระบบในชื่อ Pah Praem (ออกจากระบบ)

class.nation.ac.th > การจัดการระบบ > รายวิชาทั้งหมด > เพิ่ม/แก้ไข รายวิชา

ปิดการแก้ไขในหน้านี้

- การจัดการระบบ
- รายวิชาทั้งหมด
 - เพิ่ม/แก้ไข รายวิชา
- รายการโปรด
- เพิ่มหน้านี้ในรายการโปรด

4. คลิก รายวิชาทั้งหมด เลือก เพิ่ม/แก้ไข รายวิชา

ประเภทของรายวิชา	รายวิชาทั้งหมด	แก้ไข	ย้ายประเภทไปยัง
Miscellaneous		0	
คณะบริหารธุรกิจและรัฐประศาสนศาสตร์	13		
คณะนิติศาสตร์	2		
คณะสาธารณสุขศาสตร์	2		
คณะศิลปศาสตร์และวิทยาศาสตร์	7		
วิทยาการคอมพิวเตอร์	16		
คณะพยาบาลศาสตร์	8		

เพิ่มรายวิชา

5. คลิก เพิ่มรายวิชา

คู่มือระบบ E-Learning มหาวิทยาลัยเนชั่น สำหรับอาจารย์

แก้ไขรายวิชา

ทั่วไป

6. คลิก เลือกคณะ

7. กรอกชื่อวิชา

8. กรอกชื่อวิชาย่อ

9. กรอกรหัสวิชา

10. กรอกคำอธิบายรายวิชา

11. เลือกรูปแบบเป็นสัปดาห์

12. เลือกจำนวนสัปดาห์ที่ต้องการ

13. เลือกวันที่เริ่มเรียน

14. เลือกขนาดไฟล์สำหรับการอัปโหลดเอกสาร

ประเภท

ชื่อเต็ม*

ชื่อย่อ*

รหัสรายวิชา

บทศัลดย่อ

Trebuchet 2 (10 pt) ภาษา **B I U** | x_2 x^2 |

สามารถ ผ่านการ ศึกษาอบรมและการฝึกฝนที่ยาวนานพอสมควร มีองค์ความรู้เฉพาะสาขาที่ชัดเจน และสามารถให้บริการอย่างมีมาตรฐาน เป็นระบบ มีความเป็นอิสระในการทำงาน มีความผูกพันยึดมั่นต่อวิชาชีพและมีจรรยาบรรณ มุ่งประโยชน์แก่ผู้รับบริการเป็นสำคัญ มุ่งองค์กร วิชาชีพคอยดูแลและควบคุมคุณภาพของผู้ประกอบวิชาชีพให้สมาชิกปฏิบัติงานได้อย่างมีประสิทธิภาพ

path: body >> span

แบบ

จำนวน (สัปดาห์/หัวข้อ)

วันเริ่มต้นรายวิชา

ส่วนที่ซ่อนไว้

จำนวนข่าวที่ต้องการแสดง

แสดงคะแนน

แสดงรายงานกิจกรรม

ขนาดไฟล์สูงสุด

บังคับการใช้รูปแบบเว็บ

ใช้คอร์สต้นแบบหรือไม่

โดย : เปรม อุ่นเรือน หัวหน้าส่วนงานระบบบริการสารสนเทศและการศึกษาผ่านระบบเครือข่าย 24-10-2562

คู่มือระบบ E-Learning มหาวิทยาลัยเนชั่น สำหรับอาจารย์

15. สมัครเข้าเรียนเลือก ไม่
จำกัดระยะเวลา

สมัครเข้าเรียน

ปลั๊กอินของการสมัครเข้าเรียน ? ค่าที่ตั้งไว้ของเว็บไซต์ (Internal Enrolment) ▼

Default role ค่าที่ตั้งไว้ของเว็บไซต์ (Student) ▼

การเข้าเรียนในรายวิชา ? ไม่ ใช่ ระหว่างวันที่

วันที่เริ่มต้น 29 ▼ ตุลาคม ▼ 2019 ▼ ปิดการใช้งาน

หมดเขต 29 ▼ ตุลาคม ▼ 2019 ▼ ปิดการใช้งาน

ระยะเวลาเข้าเรียน ไม่จำกัด ▼

การแจ้งเตือนการหมดสมาชิกภาพ

แจ้งเตือน ? ไม่ ▼

แจ้งเตือนนักเรียน ? ไม่ ▼

หมดอายุ ? 10 วัน ▼

Groups

ระบบกลุ่ม ? No groups ▼

บังคับ ? ไม่ ▼

รายวิชาที่มีอยู่

รายวิชาที่มีอยู่ ? นักเรียนสามารถเข้าศึกษารายวิชานี้ได้ ▼

รหัสผ่านเข้าเรียน ? ไม่ปิด

ให้บุคคลทั่วไปเข้าชม ? ไม่อนุญาตให้บุคคลทั่วไปเข้าอ่าน ▼

ภาษาที่ใช้ในเว็บ


ภาษาที่บังคับในการใช้ อย่างบังคับ ▼

16. ใส่รหัสผ่านสำหรับเข้า
เรียนรายวิชานี้

คู่มือระบบ E-Learning มหาวิทยาลัยเนชั่น สำหรับอาจารย์

ภาษาที่ใช้ในเว็บไซต์

ภาษาที่บังคับในการใช้

Role renaming 

Administrator	<input type="text"/>
Course creator	<input type="text"/>
Teacher	<input type="text"/>
Non-editing teacher	<input type="text"/>
Student	<input type="text"/>
Guest	<input type="text"/>
Authenticated user	<input type="text"/>

คลิก บันทึกการเปลี่ยนแปลง

คู่มือระบบ E-Learning มหาวิทยาลัยเนชั่น สำหรับอาจารย์

ชื่อรายวิชาการพยาบาลพื้นฐาน 1

คุณเข้าสู่ระบบในชื่อ Pah Praem (อ

[class.nation.ac.th](#) ▶ [Funda. nursing 1](#) ▶ บทบาท

Locally assigned roles

Assign roles in รายวิชา: Funda. nursing 1 ?

Roles	คำอธิบาย	สมาชิก	
Teacher	Teachers can do anything within a course, including changing the activities and grading students.	1	Pah Praem
Non-editing teacher	Non-editing teachers can teach in courses and grade students, but may not alter activities.	0	
Student	Students generally have fewer privileges within a course.	0	
Guest	Guests have minimal privileges and usually can not enter text anywhere.	0	

คลิกที่นี่เพื่อเข้าไปยังรายวิชาของคุณ

 [เอกสารช่วยเหลือสำหรับที่นี่](#)

คุณเข้าสู่ระบบในชื่อ [Pah Praem](#) (ออกจากระบบ)

Funda. nursing 1

คลิกที่นี่เพื่อเข้าไปยังรายวิชาของคุณ

สัญลักษณ์



สัญลักษณ์

หมายเลข 1 คือ ย้ายไปด้านขวา

หมายเลข 2 คือ ย้ายขึ้น หรือ ย้ายลง

หมายเลข 3 คือ แก้ไขข้อมูล

หมายเลข 4 คือ ลบออก

หมายเลข 5 คือ เปิด/ปิด ข้อมูลนั้นๆ ให้นิสิตเห็นในระบบ

คู่มือระบบ E-Learning มหาวิทยาลัยเนชั่น สำหรับอาจารย์

The screenshot shows the 'ชื่อรายวิชาการพยาบาลพื้นฐาน 1' (Basic Nursing Course 1) page. On the left sidebar, the 'การจัดการระบบ' (System Management) menu is circled in red, with a red arrow pointing to a zoomed-in view of the 'เริ่มแก้ไขในหน้า' (Start editing on page) option. The main content area displays course details and a list of activities. The 'กิจกรรมล่าสุด' (Latest Activities) section on the right shows a list of activities with icons for editing, deleting, and adding.

คลิกเริ่มแก้ไขหน้านี้ จึงจะมองเห็นสัญลักษณ์ต่างๆ

คู่มือระบบ E-Learning มหาวิทยาลัยเนชั่น สำหรับอาจารย์

ชื่อรายวิชาการพยาบาลพื้นฐาน 1 คุณเข้าสู่ระบบในชื่อ [Pah Praem \(ออกจากระบบ\)](#)

[class.nation.ac.th](#) ▶ Funda.nursing.1 เปลี่ยนบทบาทเป็น ▶ [เริ่มการแก้ไขในหน้านี้](#)

สมาชิก

- นักเรียนและผู้สนใจ

กิจกรรมทั้งหมด

- กระดานเสวนา

ค้นกระดานเสวนา

[การค้นหายอดนิยม](#)

การจัดการระบบ

- [เริ่มการแก้ไขในหน้านี้](#)
- [การตั้งค่า](#)
- [Assign roles](#)
- [ระบบทั้งหมด](#)
- [กลุ่ม](#)
- [การสำรองข้อมูล](#)
- [ผู้เรียน](#)
- [นำเข้า](#)
- [เว็บไซต์](#)
- [รายงาน](#)
- [คำถาม](#)
- [ไฟล์](#)
- [ออกจากความเป็นสมาชิกของ Funda.nursing.1](#)
- [ประวัติส่วนตัว](#)

โครงสร้างรายสัปดาห์

- [กระดานข่าว](#)
- 25 ตุลาคม - 31 ตุลาคม
- 1 พฤศจิกายน - 7 พฤศจิกายน
- 8 พฤศจิกายน - 14 พฤศจิกายน
- 15 พฤศจิกายน - 21 พฤศจิกายน
- 22 พฤศจิกายน - 28 พฤศจิกายน
- 29 พฤศจิกายน - 5 ธันวาคม
- 6 ธันวาคม - 12 ธันวาคม
- 13 ธันวาคม - 19 ธันวาคม
- 20 ธันวาคม - 26 ธันวาคม

ข่าวล่าสุด

- [ตั้งหัวข้อใหม่...](#)
(ยังไม่มีข่าว)
- กิจกรรมที่กำลังจะมีขึ้น**
ไม่มีกิจกรรมที่กำลังจะเริ่ม
- [ไปห้ป้ล้บ...](#)
[กิจกรรมใหม่...](#)
- กิจกรรมล่าสุด**
กิจกรรม ตั้งแต่ สัปดาห์, 22 ตุลาคม

[มองกิจกรรม](#)

ครั้งสุดท้าย
แต่คุณเลือกอื่น

วิชาเรียนของฉัน

- aaaaaaaabb
- EQUITY ANALYSIS
- TEC1001/TECH 100 Media and Information Technology

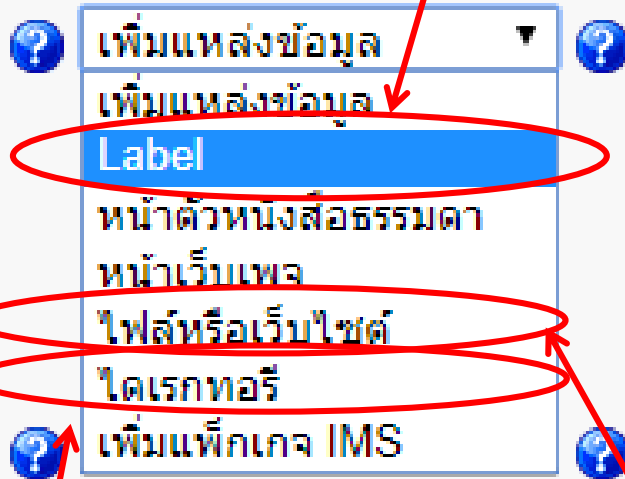
คลิก เริ่มการแก้ไขในหน้านี้ เพิ่มรายละเอียดในรายวิชาของแต่ละสัปดาห์

คู่มือระบบ E-Learning มหาวิทยาลัยเนชั่น สำหรับอาจารย์

The screenshot displays the 'ชื่อรายวิชาการพยาบาลพื้นฐาน 1' (Fundamental Nursing 1) course page. The interface includes a top navigation bar with the user's name 'คุณเข้าสู่ระบบในชื่อ Pah Praem: Teacher' and a 'รายละเอียดเพิ่มเติม' (More details) button. The main content area is titled 'โครงสร้างรายสัปดาห์' (Weekly Structure) and shows a list of weeks with their respective dates and topics. A red circle highlights a small blue icon with a plus sign, which is used to add a new course. A red arrow points from this icon to a red callout box containing the text 'คลิก ใส่คำอธิบายรายวิชา' (Click to add course description). The left sidebar contains various management tools such as 'จัดการกิจกรรม' (Manage Activities), 'คำประกาศเรียน' (Announcements), and 'การจัดการระบบ' (System Management). The right sidebar shows course details, including the start and end dates, and a 'รายละเอียดเพิ่มเติม' (More details) button.

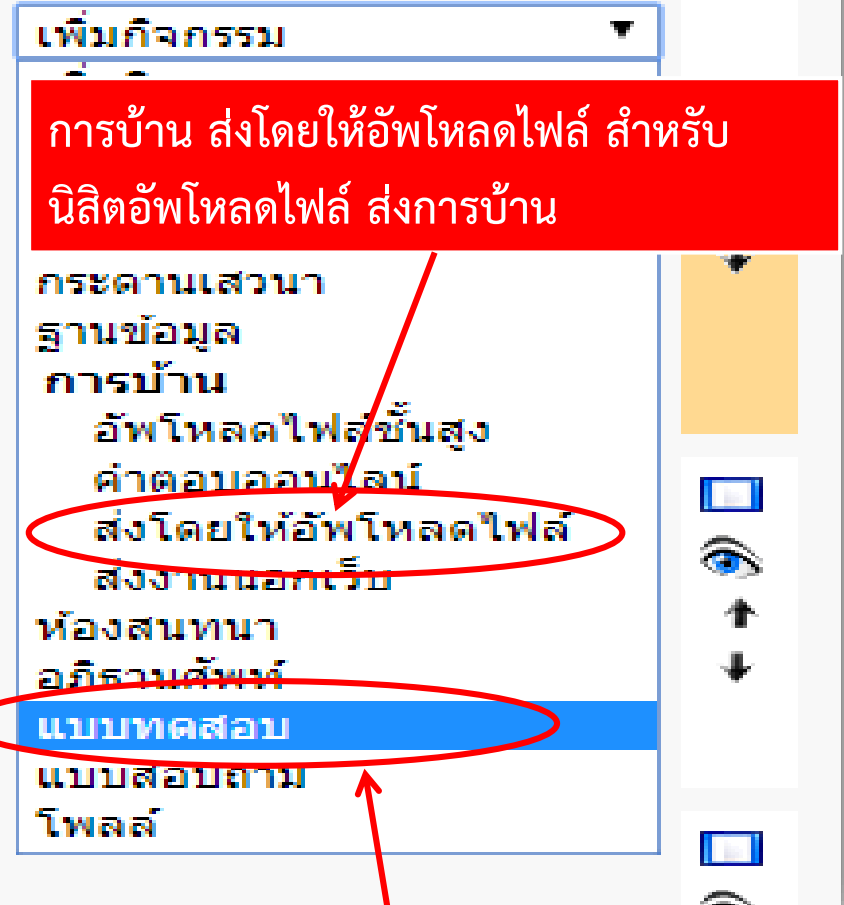
คู่มือระบบ E-Learning มหาวิทยาลัยเนชั่น สำหรับอาจารย์

Lable สำหรับใส่คำอธิบายรายวิชา
คำชี้แจง รายละเอียดต่าง



ไฟล์หรือเว็บไซต์ สำหรับใส่ลิงค์
เอกสารจาก E-doc หรือลิงค์เว็บไซต์
ต่างๆ

ไดเรกทอรี สำหรับ Upload เอกสารต่างๆ



การบ้าน ส่งโดยให้อัพโหลดไฟล์ สำหรับ
นิสิตอัพโหลดไฟล์ ส่งการบ้าน

ส่งโดยให้อัพโหลดไฟล์

แบบทดสอบ

แบบทดสอบ สำหรับ สร้างข้อสอบ

Lable สำหรับใส่คำอธิบายรายวิชา
คำชี้แจง รายละเอียดต่าง

การตั้งค่า Locally assigned roles

กำลังแก้ไข Label ?

ข้อความ* ?

Trebuchet 2 (10 pt) ปกติ ภาษา B I U S x₂ x² [Icons]

ศาสตร์ทางการแพทย์/ทฤษฎีทางการแพทย์
การพัฒนาองค์ความรู้เพื่อใช้เป็นพื้นฐานในการปฏิบัติพยาบาลเรียกว่า ศาสตร์ทางการแพทย์ (Nursing Science) ประกอบด้วยส่วนสำคัญคือ มโนทัศน์ (Concept) ทฤษฎี(Theory) และกรอบแนวคิด(Conceptual Framework) ที่เฉพาะเจาะจงสำหรับการปฏิบัติ ความหมายของแต่ละส่วนมีดังนี้

path: body » p » span

มองเห็นได้ แสดง ▼

Save and return to course ยกเลิก

คู่มือระบบ E-Learning มหาวิทยาลัยเนชั่น สำหรับอาจารย์

ไฟล์หรือเว็บไซต์ สำหรับใส่ลิงค์
เอกสารจาก E-doc หรือลิงค์เว็บไซต์
ต่างๆ

The screenshot shows the 'Edit Content' (กำลังแก้ไข แหล่งข้อมูล) interface. The name field contains 'ดาวนิโกลเดกสารประกอบการเรียน'. The content area contains the text 'ดาวนิโกลเดกสารประกอบการเรียน "คู่มือการใช้ระบบ E-Learning" มหาวิทยาลัยเนชั่น ส้าปาง'. The URL field contains 'http://it.nation.ac.th/intranet/handbooks/handin/e-learnin'. The 'Save and return to course' button is circled in red. Red arrows point from the text boxes to the name field, the URL field, and the save button.

สำหรับบทเรียนที่เป็นไฟล์วีดีโอ ให้
Upload ขึ้น Youtube ก่อนเสร็จ
แล้วนำ ลิงค์ Youtube มาใส่ตรงนี้

ไดเรกทอรี สำหรับ Upload เอกสารต่างๆ

กำลังแก้ไข แหล่งข้อมูล ?

ทั่วไป

ชื่อ* ดาวนโหลด Power Point

บทคัดย่อ ?

Trebuchet 3 (12 pt) ภาษา B I U S x₂ x² [Icons]

ดาวนโหลด Power Point หรือ ไฟล์ต่างๆ ที่อาจารย์อัปโหลดให้หนังสือดาวนโหลด

path: [body](#) > [font](#)

ไดเรกทอรี

ไดเรกทอรี ไดเรกทอรีหลัก

การตั้งค่าโมดูลปกติ

มองเห็นได้ แสดง

ID number ?

Save and return to course Save and display ยกเลิก

คู่มือระบบ E-Learning มหาวิทยาลัยเนชั่น สำหรับอาจารย์

การบ้าน ส่งโดยให้อัพโหลดไฟล์ สำหรับ
นิสิตอัพโหลดไฟล์ ส่งการบ้าน

The screenshot shows the 'ส่งการบ้าน' (Submit Assignment) page in Thai. The page title is 'กำลังแก้ไข การบ้าน' (Editing Assignment). The form includes the following fields and options:

- หัวข้อการบ้าน:** ส่งการบ้านวิชา วิชาการพยาบาลพื้นฐาน 1
- รายละเอียด:** (Empty text area with a rich text editor toolbar)
- คะแนนที่ได้:** 100
- ส่งได้ตั้งแต่:** 28 ตุลาคม 2019 09:05 (with 'ปิดการใช้งาน' checkbox)
- กำหนดส่ง:** 4 พฤศจิกายน 2019 09:05 (with 'ปิดการใช้งาน' checkbox)
- ไม่รับการบ้านที่ส่งช้ากว่ากำหนด:** ไม่
- ส่งโดยให้อัพโหลดไฟล์:**
 - อนุญาตให้ส่งการบ้านซ้ำอีกครั้ง: ไม่
 - อีเมลแจ้งอาจารย์: ไม่
 - ขนาดสูงสุด: 100 กิโลไบต์
- การตั้งค่าโมดูลปกติ:**
 - ระบบกลุ่ม: เรียนรวมกันไม่แบ่งกลุ่ม
 - มองเห็นได้: แสดง
 - ID number: (Empty field)
 - Grade category: ไม่ระบุประเภท
- Buttons:** Save and return to course, Save and display, ยกเลิก

Red annotations include circles around the title, the text area, the score field, the submission dates, the 'allow re-submission' and 'notify teacher' options, the 'no late submission' option, and the 'Save and return to course' button. Arrows point from the red text box to the 'หัวข้อการบ้าน' and 'รายละเอียด' fields.

แบบทดสอบ สำหรับ สร้างข้อสอบ

สร้างแบบทดสอบ 1

ทั่วไป

เพิ่ม แบบทดสอบ?

ชื่อ*

สาขา

Trebuchet 12 (12 pt) ภาษา

แบบทดสอบก่อนเรียน

path: body

จับเวลา

วันแรกที่สามารถทำแบบทดสอบได้ เปิดการใช้งาน

วันสุดท้ายที่อนุญาตให้ทำแบบทดสอบ เปิดการใช้งาน

Time limit (minutes) เปิดการใช้งาน

ระยะห่างระหว่างการทำแบบทดสอบครั้งแรกกับครั้งที่สอง

ระยะห่างระหว่างการทำแบบสอบครั้งที่ถัดไป

แสดงผล

จำนวนคำถามสูงสุดต่อหน้า

สลับคำถาม

สลับคำตอบหรือสลับภายในคำถาม

สร้างข้อสอบ ต่อ 1

สร้างแบบทดสอบ 2

สร้างข้อสอบ ต่อ 1

สร้างแบบทดสอบ 2

ครั้งที่

จำนวนครั้งที่ให้ตอบ 5

อนุญาตให้ทำต่อจากครั้งที่แล้ว 6

โหมดปรับเปลี่ยน 7

คะแนน

วิธีตัดเกรด 8

หักคะแนนทันที 9

ตำแหน่งทศนิยมในการให้คะแนน 10

Review options

ทันทีหลังจากทำแบบทดสอบ

- ข้อที่เลือก
- คำตอบที่ถูกต้อง
- Feedback
- General feedback
- คะแนน
- Overall feedback

หลังจากนี้ขณะที่ยังเปิดการใช้งานแบบทดสอบ

- ข้อที่เลือก
- คำตอบที่ถูกต้อง
- Feedback
- General feedback
- คะแนน
- Overall feedback

หลังจากปิดแบบทดสอบ

- ข้อที่เลือก
- คำตอบที่ถูกต้อง
- Feedback
- General feedback
- คะแนน
- Overall feedback

ความปลอดภัย

Browser security 11

ต้องใส่รหัสผ่าน ไม่ปิด ปิด 12


ต้องมีที่อยู่เน็ตเวิร์ก 13

เวลา ✓ ออก


รหัสผ่าน

8

การตั้งค่าโมดูลปกติ

ระบบกลุ่ม  เรียนรวมกันไม่แบ่งกลุ่ม

มองเห็นได้ แสดง

ID number 

Grade category ไม่ระบุประเภท

Overall feedback

Grade boundary 100%

Feedback

Grade boundary

Feedback

Grade boundary

Feedback

Grade boundary

Feedback

Grade boundary

Feedback

Grade boundary 0%

วิธีสร้างข้อสอบ ในแบบทดสอบ

สร้างข้อสอบ 1

ชื่อรายวิชาการพยาบาลพื้นฐาน 1

class.nation.ac.th ▶ Funda. nursing 1

สมาชิก

🔍 🗑️ ✖️ ↕️ ➡️

👤 นักเรียนและผู้สนใจ

กิจกรรมทั้งหมด

🔍 🗑️ ✖️ ↕️ ➡️

🏠 กระดานเสวนา

🏠 การบ้าน

📄 แบบทดสอบ

📁 แหล่งข้อมูล

ค้นกระดานเสวนา

🔍 🗑️ ✖️ ↕️ ➡️

🔍

🔍 การค้นหาขั้นสูง

การจัดการระบบ

🔍 🗑️ ✖️ ↕️ ➡️

🔍 ปิดการแก้ไขในหน้านี้

🔍 การตั้งค่า

🔍 Assign roles

🔍 คะแนนทั้งหมด

🔍 กล้วย

🔍 การสำรองข้อมูล

🔍 กู้คืน

🔍 ป่าเข้า

🔍 รีเซ็ท

🔍 รายงาน

🔍 คำถาม

🔍 ไฟล์

🔍 ออกจากการเป็นสมาชิกของ

Funda. nursing 1

🔍 ประวัติส่วนตัว

วิชาเรียนของฉัน

โครงสร้างรายสัปดาห์

การพยาบาลเป็นวิชาชีพเฉพาะ

ความเป็นวิชาชีพ (Professional) หมายถึง การแสดงออกของผู้ประกอบวิชาชีพที่เป็นลักษณะเฉพาะของบุคคลในกลุ่มวิชาชีพนั้น ที่แตกต่างจากวิชาชีพอื่นอย่างชัดเจน ฝึกฝนที่ยาวนานพอสมควร มีองค์ความรู้เฉพาะสาขาที่ชัดเจน และสามารถให้บริการอย่างมีมาตรฐาน เป็นระบบ ความเป็นอิสระในการทำงาน มีความผูกพันยึดมั่นต่อวิ
ดูแลและควบคุมคุณภาพของผู้ประกอบวิชาชีพให้สมาชิกปฏิบัติงานได้อย่างมีประสิทธิภาพ

ศาสตร์ทางการพยาบาล/ทฤษฎีทางการพยาบาล

การพัฒนาองค์ความรู้เพื่อใช้เป็นพื้นฐานในการปฏิบัติพยาบาลเรียกว่า ศาสตร์ทางการพยาบาล (Nursing Science) ประกอบด้วยส่วนสำคัญคือ มโนทัศน์ (Concept) ทฤษฎี (Theory) หมายของแต่ละส่วนมีดังนี้

มโนทัศน์ (Concept) คือ ส่วนประกอบหลักของทฤษฎีที่เป็นภาพรวมหรือความคิดรวบยอดของคุณลักษณะ/ปรากฏการณ์/ความจริงต่าง ๆ มีระดับความเป็นนามธรรมจากมาก ไปน้อย ทฤษฎี (Theory) เป็นชุดของข้อความที่สร้างขึ้นหรือพบจากความเป็นจริงถึงสิ่งที่เกี่ยวข้องกับการพยาบาลที่บ่งบอกถึงความสัมพันธ์ของมโนทัศน์ต่างๆ จุดประสงค์ของทฤษฎีเพื่อบรร
ตัว และสามารถควบคุมเหตุการณ์ให้เป็นไปตามที่ต้องการ

กรอบแนวคิด (Conceptual Framework) หมายถึง ความรู้รวบยอดที่อธิบายปรากฏการณ์ใดหนึ่งมีเป้าหมายเพื่อนขยาย อธิบาย ทำนายและชี้แนะแนวทางในการปฏิบัติ

ทฤษฎีทางการพยาบาล (Nursing theory) คือ แนวคิดรวบยอดของความเป็นจริงเกี่ยวกับการพยาบาลที่ได้จากการสังเกตปรากฏการณ์จริง และสร้างขึ้นจากข้อมูลที่สังเกตจากผลการทดสอบอย่างเป็นระบบ นักทฤษฎีทางการพยาบาลคอยดูแลให้สมาชิกปฏิบัติงานได้อย่างมีประสิทธิภาพ

→ 🗑️ ✖️ ↕️ ➡️

📄 ดาวโหลดเอกสารประกอบการเรียน → 🗑️ ✖️ ↕️ ➡️

📄 ดาวโหลด Power Point → 🗑️ ✖️ ↕️ ➡️

📄 ส่งการบ้านวิชา วิชาการพยาบาลพื้นฐาน 1 → 🗑️ ✖️ ↕️ ➡️

👤 กระดานข่าว → 🗑️ ✖️ ↕️ ➡️

📄 แบบทดสอบก่อนเรียน → 🗑️ ✖️ ↕️ ➡️

25 ตุลาคม - 31 ตุลาคม

🗑️

1 พฤศจิกายน - 7 พฤศจิกายน

คลิก
1

Σ

แบบทดสอบ

คำถาม

ประเภท

นำเข้า

ส่งออก

3

Question bank

ประเภท Default for ชื่อรายวิชาการพยาบาลพื้นฐาน 1

แสดงคำตอบจากประเภทย่อยด้วย

แสดงคำถามเก่า

Show question text in the question list

The default category for questions shared in context 'ชื่อรายวิชาการพยาบาลพื้นฐาน 1'.

สร้างคำถามใหม่(ทีละคำถาม)

เลือก...

เลือก...

คำถามคำนวณ

คำอธิบาย

ความเรียง

คำถามจับคู่

Embedded answers (Cloze)

คำถามปรนัย

คำถามอัตนัย

คำถามเติมคำตอบด้วยตัวเลขหรือช่วง

สุ่มสร้างคำถามจับคู่จากอัตนัย

True/False

4

เอกสารช่วยเหลือสำหรับหน้านี้

คุณเข้าสู่ระบบในชื่อ Pah Praem: Teacher (รายละเอียดเพิ่มเติม)

Funda. nursing 1

ข้อมูล ผลสอบ ดูตัวอย่าง แก้ไข

แบบทดสอบ คำถาม ประเภท นำเข้า ส่งออก

Question bank

ประเภท Default for ชื่อรายวิชาการพยาบาลพื้นฐาน 1

แสดงคำถามจากประเภทย่อยด้วย

แสดงคำถามเก่า

Show question text in the question list

The default category for questions shared in context 'ชื่อรายวิชาการพยาบาลพื้นฐาน 1'.

สร้างคำถามใหม่(ทีละคำถาม) คำถามปรนัย

เลือก...

คำถามคำนวณ

คำอธิบาย

ความเรียง

คำถามจับคู่

Embedded answers (Cloze)

คำถามปรนัย

คำถามอัตนัย

คำถามเติมคำตอบด้วยตัวเลขหรือช่วง

สุ่มสร้างคำถามจับคู่จากอัตนัย

True/False

เอกสารช่วยเหลือสำหรับหน้านี้

คุณเข้าสู่ระบบในชื่อ Pah Praem: Teacher (รายละเอียดเพิ่มเติม)

Funda. nursing 1

Adding a Multiple Choice question?

ทั่วไป

5

ประเภท Default for ชื่อรายวิชาการพยาบาลพื้นฐาน 1
ชื่อคำถาม* ใส่คำถาม ?

Question text

6

Trebuchet 3 (12 pt) ภาษา

ใส่คำถาม ?

path: body



รูปแบบ ใช้โค้ด HTML

ภาพที่ต้องการแสดง ยังไม่มีภาพอัปโหลดมาสำหรับรายวิชานี้

คะแนนที่ตั้งไว้* 1

องค์ประกอบสำหรับการหักคะแนน* 0

General feedback

7

One or multiple answers? One answer only

Shuffle the choices?

Number the choices? a., b., C., ...

Choice 1

คำตอบ คำตอบที่ 1

คะแนนที่ได้ 100 %

Feedback

10 คำตอบที่ถูกต้องได้ 100%

11 คำตอบที่ 1

Choice 2

12 คำตอบ คำตอบที่ 2

13 คะแนนที่ได้ 0 %

Feedback

14 คำตอบที่ 2

For any partially correct response

Trebuchet 1 (8 pt) ภาษา B I U S x_2 x^2 | |

| | |

path:

For any incorrect response

Trebuchet 1 (8 pt) ภาษา B I U S x_2 x^2 | |

| | |

path:

15 บันทึกการเปลี่ยนแปลง ยกเลิก

The screenshot shows the E-Learning system interface for creating a quiz. The interface is divided into two main sections: "Questions in this quiz" and "Question bank".

Questions in this quiz:

ตามลำดับ	#	ข้อคำถาม	ประเภท	คะแนนที่ได้	ต้องการทำ..
↑	↓	1	ใส่คำถาม 1	1	Q, X, >
↑	↓	2	คำถามที่ 2	1	Q, X, >
↑	↓	3	คำถามที่ 3	1	Q, X, >

รวม: 3
คะแนนเต็ม: 3
บันทึกการเปลี่ยนแปลง

แสดงการแบ่งหน้า
 แสดงเครื่องมือการวัดเรียงลำดับ
เริ่ม

Question bank:

ประเภท: Default for ชื่อรายวิชาการพยาบาลพื้นฐาน 1 (3) ▼
 แสดงคำถามจากประเภทย่อยด้วย
 แสดงคำถามเก่า
 Show question text in the question list

The default category for questions shared in context 'ชื่อรายวิชาการพยาบาลพื้นฐาน 1'.

สร้างคำถามใหม่(ทีละคำถาม) เลือก...
เรียงตามประเภท, ชื่อ, ข้อคำถาม

เลือกทั้งหมด ไม่เลือกทั้งหมด
รวมที่เลือก:
◀ เพิ่มเข้าไปในแบบทดสอบ ลบ ย้ายไปยัง >> Default for ชื่อรายวิชาการพยาบาลพื้นฐาน 1 (3) ▼
เพิ่มคำถามแบบสุ่ม 1 ข้อ เพิ่ม

Handwritten red annotations: A large red circle encloses the "Questions in this quiz" section. A red circle highlights the "เลือกทั้งหมด" (Select all) button in the "Question bank" section. The numbers 16, 17, and 18 are written in red. A red arrow points from the "เลือกทั้งหมด" button to the "เพิ่มเข้าไปในแบบทดสอบ" (Add to test bank) button.

1. สร้างข้อสอบทีละข้อจนครบ โดยทำตามข้อที่ 1-15
2. เสร็จแล้ว คลิก เลือกทั้งหมด ข้อ 16
3. คลิก เพิ่มเข้าไปในแบบทดสอบ ข้อที่ 17 เพื่อเพิ่มข้อสอบเข้าไปในแบบทดสอบ
4. ตรวจสอบคะแนนที่ให้ในแต่ละ ข้อตามที่ 18
5. การสร้างข้อสอบ ในแบบทดสอบ เสร็จเรียบร้อย

ตรวจสอบผลคะแนนของนิสิต

ชื่อรายวิชาการพยาบาลพื้นฐาน 1

class.nation.ac.th > Funda. nursing 1 > แผนกพยาบาล > แบบทดสอบก่อนเรียน

วัตถุประสงค์ | **ทดสอบ** | จุดประสงค์ | เนื้อหา

ภาพรวม | โทคณแบบใหม่ | โทคณแบบตัวตนเอง | การวิเคราะห์ข้อสอบ

Attempts: 1
Only one attempt per user allowed on this quiz.

ชื่อ / นามสกุล	เริ่มเมื่อ	ผ่านหรือไม่	เวลาใช้	คะแนน/3	ข้อ 1	ข้อ 2	ข้อ 3
ส.น.เอกพันธ์วงศ์	28 ตุลาคม 2019 04:30 PM	28 ตุลาคม 2019 04:30 PM	18 นาที	1	1/1	0/1	0/1
Overall average				1	1/1	0/1	0/1

เลือกทั้งหมด / ไม่เลือกทั้งหมด **Delete selected attempts**

ดาวน์โหลดในรูปแบบ ODS | ดาวน์โหลดในรูปแบบตาราง Excel | ดาวน์โหลดในรูปแบบตัวหนังสือ

Preferences just for this page

ลบนิสิต

Show / download | all attempts

คะแนนที่ได้

คะแนนที่เหลือ: 0

ลบนิสิตเพื่อให้ทำข้อสอบใหม่

ให้นิสิตสมัครเข้าเรียนในรายวิชาที่สอน

ความฉลาดทางธุรกิจ (Business Intelligence)	
การโปรแกรมคอมพิวเตอร์ ๒ (Computer Programming II)	
เครือข่ายคอมพิวเตอร์/การสื่อสารข้อมูลและเครือข่าย	
สถาปัตยกรรมคอมพิวเตอร์ (Computer Architecture)	
CPSC 431 เฉพาะทางวิทยาการคอมพิวเตอร์ 1	
การประยุกต์ใช้คอมพิวเตอร์เพื่องานธุรกิจ	
ดรรชนีดิจิทัล	
CPSC 435 จริยธรรมสำหรับผู้ประกอบวิชาชีพคอมพิวเตอร์	
CPSC 332 ปฏิสัมพันธ์ระหว่างมนุษย์กับคอมพิวเตอร์	
การจัดการระบบสารสนเทศในองค์กร	
CPSC 415 กฎหมาย ระเบียบ และจริยธรรมเชิงเทคโนโลยี	
เรื่องเฉพาะทางวิทยาการคอมพิวเตอร์ ๒ (CPSC 432)	
วิศวกรรมซอฟต์แวร์ (CPSC 315)	
วิทยาการคอมพิวเตอร์พื้นฐาน (CPSC 101)	
CPSC 415 กฎหมาย ระเบียบ และจริยธรรมเชิงเทคโนโลยี (Technology Laws Regulations and Ethics) 1(1-0-2)	
BUSI 202 การจัดการระบบสารสนเทศในองค์กร (Management of Information System in Organization) 3(2-2-5)	
คณพยาบาลศาสตร์	
ชื่อรายวิชาการพยาบาลพื้นฐาน 1	
ชื่อรายวิชาการพยาบาลพื้นฐาน 1	
มโนทัศน์และทฤษฎีทางวิชาชีพการพยาบาล	
เภสัชวิทยา	
การพยาบาลผู้ใหญ่ ๒	
NUR1105 โภชนศาสตร์และโภชนบำบัด	
การพยาบาลพื้นฐาน ๒	
การพยาบาลพื้นฐาน 1	
เทคนิคการแพทย์	
พันธุศาสตร์	

ให้ นิสิต เลือก รายวิชา ที่ เรียน

ให้นิสิตใส่รหัสผ่านสำหรับเข้าเรียนรายวิชา

ชื่อรายวิชาการพยาบาลพื้นฐาน 1

คุณเข้าสู่ระบบในชื่อ [เปรม อุ่นเรือน \(ออกจากระบบ\)](#)

[class.nation.ac.th](#) ▶ [รายวิชาทั้งหมด](#) ▶ [เข้าสู่ระบบในชื่อ Funda. nursing 1](#)

ชื่อรายวิชาการพยาบาลพื้นฐาน 1

Teacher: [Pah Praem](#)



การพยาบาลเป็นวิชาชีพเฉพาะ

ความเป็นวิชาชีพ (Professional) หมายถึง การแสดงออกของผู้ประกอบวิชาชีพที่เป็นลักษณะเฉพาะของบุคคลในลุ่มวิชาชีพหนึ่ง ที่แตกต่างจากวิชาชีพอื่นอย่างชัดเจน ผู้ประกอบวิชาชีพต้องเป็นผู้ที่มีความรู้ความสามารถ ผ่านการ ศึกษาอบรมและการฝึกฝนที่ยาวนานพอสมควร มีความรู้เฉพาะสาขาที่ชัดเจน และสามารถให้บริการอย่างมีมาตรฐาน เป็นระบบ มีความเป็นอิสระในการทำงาน มีความผูกพันยึดมั่นต่อวิชาชีพและมีจรรยาบรรณ มุ่งประโยชน์แก่ผู้รับบริการเป็นสำคัญ มีองค์กร

วิชาชีพคอยดูแลและควบคุมคุณภาพของผู้ประกอบวิชาชีพให้สามารถปฏิบัติงานได้อย่างมีประสิทธิภาพ

รายวิชานี้ ต้องการ 'รหัสผ่าน'
คุณควรได้รับรหัสผ่านจาก [Pah Praem](#).

รหัสผ่านเข้าเรียน:

ใส่รหัสผ่านเข้าเรียน

สมัครเข้าเป็นนักเรียนในวิชานี้

ยกเลิก

คุณเข้าสู่ระบบในชื่อ [เปรม อุ่นเรือน \(ออกจากระบบ\)](#)

[หน้าหลัก](#)

หน้าจอสำหรับนิสิต

ชื่อรายวิชาการพยาบาลพื้นฐาน 1

คุณเข้าสู่ระบบในชื่อ **เปรม อุ่นเรือน** (ออกจากระบบ)

[class.nation.ac.th](#) ▶ Funda. nursing 1

สมาชิก

[นักเรียนและผู้สนใจ](#)

กิจกรรมทั้งหมด

- [กระดานเสวนา](#)
- [การบ้าน](#)
- [แบบทดสอบ](#)
- [แหล่งข้อมูล](#)

ค้นกระดานเสวนา

[เริ่ม](#)
[การค้นหาขั้นสูง](#)

การจัดการระบบ

- [ดูแบบทั้งหมด](#)
- [ประวัติส่วนตัว](#)

วิชาเรียนของฉัน

- [ชื่อรายวิชาการพยาบาลพื้นฐาน 1](#)
- [รายวิชาทั้งหมด ...](#)

โครงสร้างรายสัปดาห์

การพยาบาลเป็นวิชาชีพเฉพาะ

ความเป็นวิชาชีพ (Professional) หมายถึง การแสดงออกของผู้ประกอบวิชาชีพที่เป็นลักษณะเฉพาะของบุคคลในกลุ่มวิชาชีพนั้น ที่แตกต่างจากวิชาชีพอื่นอย่างชัดเจน ผู้ประกอบวิชาชีพต้องเป็นผู้ที่มีความรู้ความสามารถ ผ่านการ ศึกษาอบรมและการฝึกฝนที่ยาวนานพอสมควร มีองค์ความรู้เฉพาะสาขาที่ชัดเจน และสามารถให้บริการอย่างมีมาตรฐาน เป็นระบบ มีความเป็นอิสระในการทำงาน มีความผูกพันยึดมั่นต่อวิชาชีพและมีจรรยาบรรณ มุ่งประโยชน์แก่ผู้รับบริการเป็นสำคัญ มีองค์กร วิชาชีพคอยดูแลและควบคุมคุณภาพของผู้ประกอบวิชาชีพให้สมาชิกปฏิบัติงานได้อย่างมีประสิทธิภาพ

ศาสตร์ทางการพยาบาล/ทฤษฎีทางการพยาบาล

การพัฒนาองค์ความรู้เพื่อใช้เป็นพื้นฐานในการปฏิบัติพยาบาลเรียกว่า ศาสตร์ทางการพยาบาล (Nursing Science) ประกอบด้วยส่วนสำคัญคือ มโนทัศน์ (Concept) ทฤษฎี(Theory) และกรอบแนวคิด(Conceptual Framework) ที่เฉพาะเจาะจงสำหรับการปฏิบัติ ความหมายของแต่ละส่วนมีดังนี้

มโนทัศน์ (Concept) คือ ส่วนประกอบหลักของทฤษฎีที่เป็นภาพรวมหรือความคิดระบอบของคุณลักษณะ/ปรากฏการณ์/ความจริงต่าง ๆ มีระดับความเป็นนามธรรมจากมากไปน้อย เช่น ความสุข ความเป็นเลิศ การแพทย์ การพยาบาล เป็นต้น

ทฤษฎี(Theory) เป็นชุดของข้อความที่สร้างขึ้นหรือพบจากความเป็นจริงถึงสิ่งที่เกี่ยวข้องกับการพยาบาลที่บ่งบอกถึงความสัมพันธ์ของมโนทัศน์ต่างๆ จุดประสงค์ของทฤษฎีเพื่อบรรยาย อธิบาย ทำนาย หรือควบคุมปรากฏการณ์ต่างๆที่เกิดขึ้น ทำให้นักวิชาชีพเข้าใจสิ่งต่างๆรอบตัว และสามารถควบคุมเหตุการณ์ให้เป็นไปตามที่ต้องการ

กรอบแนวคิด(Conceptual Framework) หมายถึง ความรู้ระบบคิดที่อธิบายปรากฏการณ์ใดหนึ่งเป็นเป้าหมายเพื่อบรรยาย อธิบาย ทำนายและชี้แนะแนวทางในการปฏิบัติ

ทฤษฎีทางการพยาบาล(Nursing theory) คือ แนวคิดระบอบของความเข้าใจเกี่ยวกับพยาบาลที่ได้จากการสังเกตปรากฏการณ์จริง และสร้างขึ้นจากข้อมูลที่สังเกตจากหลายสถานการณ์ และการวิเคราะห์หาความสัมพันธ์ของปรากฏการณ์ทางการพยาบาลนั้นๆโดยการทดสอบอย่างเป็นระบบ นักทฤษฎีทางการพยาบาลคอยดูแลให้สมาชิกปฏิบัติงานได้อย่างมีประสิทธิภาพ

[ดาวน์โหลดเอกสารประกอบการเรียน](#)

[ดาวน์โหลด Power Point](#)

[ส่งการบ้านวิชา วิชาการพยาบาลพื้นฐาน 1](#)

[กระดานข่าว](#)

[แบบทดสอบก่อนเรียน](#)

24 ตุลาคม - 30 ตุลาคม

31 ตุลาคม - 6 พฤศจิกายน

7 พฤศจิกายน - 13 พฤศจิกายน

ข่าวล่าสุด

(ยังไม่มีข่าว)

กิจกรรมที่กำลังจะมีขึ้น

[แบบทดสอบก่อนเรียน](#)
เมื่อวานนี้, 03:30 AM
» วันนี้, 03:30 AM

[ส่งการบ้านวิชา วิชาการพยาบาลพื้นฐาน 1](#)
จันทร์, 4 พฤศจิกายน

[ไปที่ปฏิทิน...](#)

[กิจกรรมใหม่...](#)

กิจกรรมล่าสุด

กิจกรรม ตั้งแต่ อาทิตย์, 27 ตุลาคม 2019, 04:45AM
[รายงานฉบับสมบูรณ์ของกิจกรรมล่าสุด](#)

อัปเดตเหรียญวิชา:

ลบ กระดานเสวนา แล้ว

ลบ แบบทดสอบ แล้ว

เพิ่ม การบ้าน แล้ว:
[ส่งการบ้านวิชา วิชาการพยาบาลพื้นฐาน 1](#)

ปรับปรุง แหล่งข้อมูล แล้ว:
[ดาวน์โหลดเอกสารประกอบการเรียน](#)

ลบ แหล่งข้อมูล แล้ว



ขอขอบคุณ

จัดทำโดย

ส่วนงานระบบบริการสารสนเทศและการศึกษาผ่านระบบเครือข่าย
มหาวิทยาลัยเนชั่น

ติดต่อ

- ผศ.บุรินทร์ รุจจนพันธุ์ รองผู้อำนวยการ สำนักวิชาการ โทร. 140
- นายเปรม อุ่นเรือน หัวหน้าส่วนงานไอที โทร. 125
- นายเอกพันธ์ วุฒิชัย เจ้าหน้าที่ส่วนงานไอที โทร. 125